

«clever und schnell flachstahl verlegen»



steinfix stahl

- ✓ beliebiger Flachstahl einfach in Profilvernuten stecken
- ✓ speziell auch für Walzasphalt entwickelt
- ✓ bei Flachstahl 50 % an Gewicht und Kosten sparen



steinfix stahl rund (Profil und Netz geschlitzt)

- ✓ weniger hohe Stahlprofile werden benötigt
- ✓ einfacher von Hand biegsam
- ✓ keine Wartezeit bis Beton aushärtet

Funktion

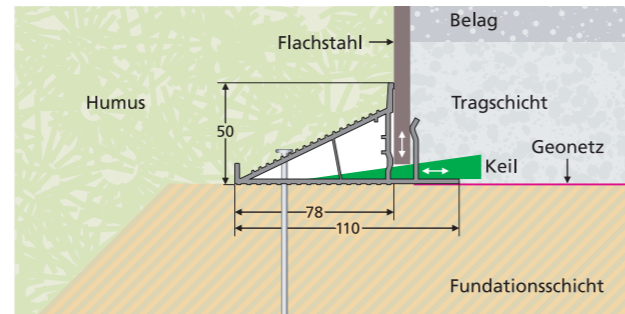
steinfix stahl erübrigt das aufwendige Einbetonieren des Flachstahls. Der Flachstahl wird in die Nut des 2 m langen Kunststoffprofils gesteckt und darin stabil gehalten. Flachstahlprofile (bauseits geliefert) in den Dicken 5 bis 10 mm und Höhen von 60 bis 120 mm sind einsetzbar. Verdichtung der Beläge mit schweren Vibrationsplatten oder Walzen sind bis an den Randabschluss möglich.

Vorgehen

Legen Sie das steinfix stahl auf die Feinplanie und den Flachstahl ins Profil. Dünne Stahlprofile werden in der Nut zusätzlich mit den Keilen fixiert. Bringen Sie das Profil in Position und fixieren Sie es temporär mit Nägeln. Mittels Nivellierkeilen können Sie die Oberkante des Flachstahls millimetergenau einstellen (max. plus 9 mm). Das Belagsmaterial kann nun eingebracht werden. Durch die Deckung des am Profil angeschweißten Geonetz (ca. 50 cm breit) ist steinfix stahl unverrückbar.



steinfix stahl bildet einen starken Abschluss.



Querschnitt in der Anwendung.



steinfix stahl hält den Kräften grosser Vibroplatten problemlos stand.

«profile für clevere gartenbauer»

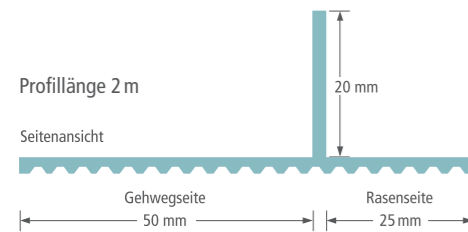
steinfix® randabschlussprofil

- ✓ Anbetonieren entfällt
- ✓ einfach und schnell verlegt
- ✓ sehr robust und sofort belastbar
- ✓ kein Verrutschen der Platten
- ✓ Rasen bleibt länger grün


Jetzt im Fachhandel erhältlich oder Preise und Infos anfordern unter info@ferax.de

mit steifix® randabschlussprofil zeit und kosten sparen

Die hochwertigen Kunststoffprofile aus 100% recyceltem Material bieten einen echten Kosten- und Zeitvorteil. Die Produkte sind einfach und schnell verlegt und flexibel in der Anwendung. Das steifix randabschlussprofil ist Formgeber und Abschlusskante zugleich. Es löst aufwendiges Anbetonieren des Randes ab. Je nach Ausführung wird es angenagelt oder durch das Eigengewicht der Platten auf dem Netz fixiert. steifix kann sofort nach dem Verlegen von Verbund-, Pflaster- oder Natursteinen belastet werden. Randabschlüsse lassen sich so viel effizienter erstellen.



Das aufwendige Anbetonieren des Randes entfällt.



steifix gerade

- ✓ der Klassiker zum Annageln
- ✓ kein Verrutschen des Profils
- ✓ schöner, grüner Rasen durch Feuchtigkeitsausgleich

Durch steifix gehen Rasen und Pflastersteine harmonisch ineinander über. Das Profil ist dabei nicht sichtbar. Mit seiner breiten Auflagefläche und Rillen auf der Unterseite wird das Verrutschen des Profils verhindert. Zusätzlich erlaubt die Lochreihe an der schmalen Profelseite das Anbringen von Nägeln und fördert den Feuchtigkeitsausgleich, für einen schönen, grünen Rasen.

anwendung steifix




Verformen

Richtungsänderungen lassen sich problemlos mit einer Blechschere bewerkstelligen.



Fixieren

Auf der Rasenseite das Profil mit vier Nägeln pro Stab befestigen. Die Nägel nicht zu tief einschlagen.




Verdichten

Vibrieren verfestigt den Splitt in den Rundlöchern von steifix. So erhält der Randabschluss seinen sicheren Halt.



steifix rund

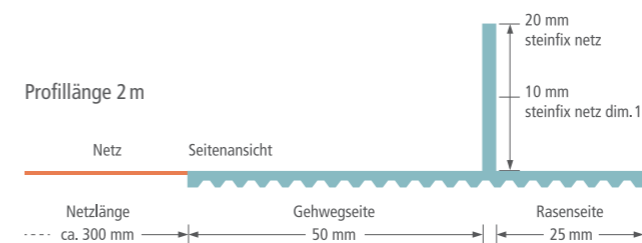
- ✓ von Hand biegsam
- ✓ dient als Formgeber und Abschlusskante
- ✓ Form wird mit Nägeln fixiert




steifix netz

- ✓ sicherer Halt dank angeschweisstem Netz
- ✓ das Annageln entfällt
- ✓ über 30 cm breite Netzauftragfläche

steifix netz wird überall dort eingesetzt, wo die rationelle Steinverlegung besonders wichtig ist und die Rasenränder grün bleiben sollen. Innerhalb der Netzmaschen verfestigt sich der Splitt. Die Stabilität des Randabschlusses wird erhöht und die Nägel für die zusätzliche Profilfixierung werden überflüssig. Der nagelfreie Randabschluss eignet sich auch für Dachkonstruktionen und sonstige Baustellen mit geringer Aufbauhöhe.



Mit dem Eigengewicht der Steine verankert sich das Netz dauerhaft im Splitt.



steifix netz dim.10

- ✓ Steghöhe nur 10 mm
- ✓ speziell geeignet für Feinsteinzeugplatten
- ✓ Randabschluss ohne Wartezeiten



Beim steifix netz ist es wichtig, dass das Netz flach auf dem Splitt liegt. Die Steine müssen passgenau entlang des Profils verlegt werden. Ein Nachjustieren ist nicht mehr möglich. Die Profile leicht nach innen geneigt unter die Richtschnur legen.



Mit steifix netz dim.10 werden die Keramikplatten einfach und schnell fixiert.



Mit steifix bleibt der Rasen entlang von Wegen und Terrassen grün.